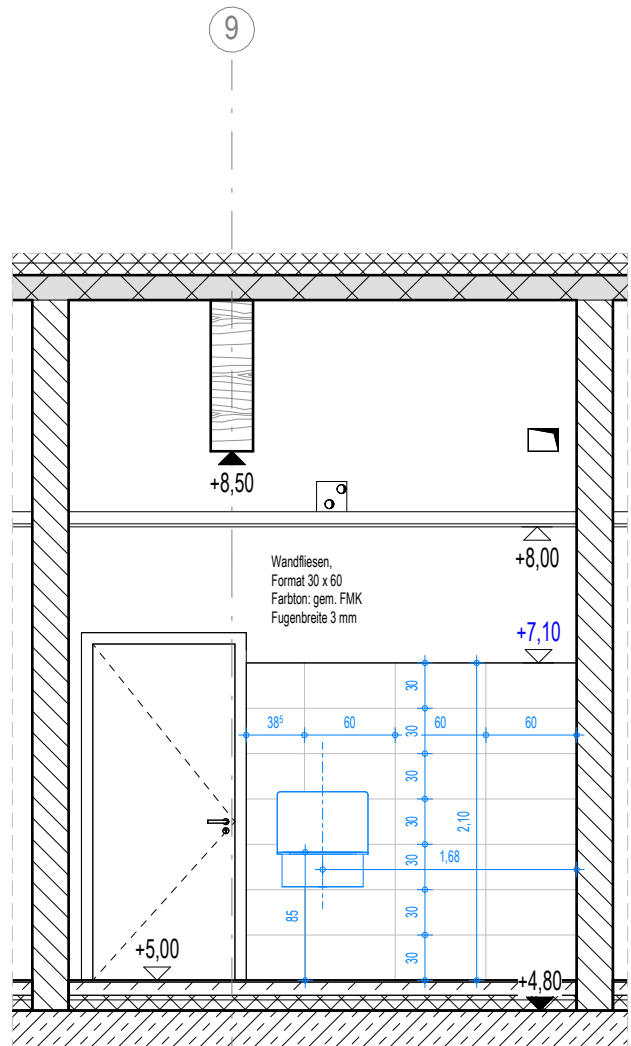


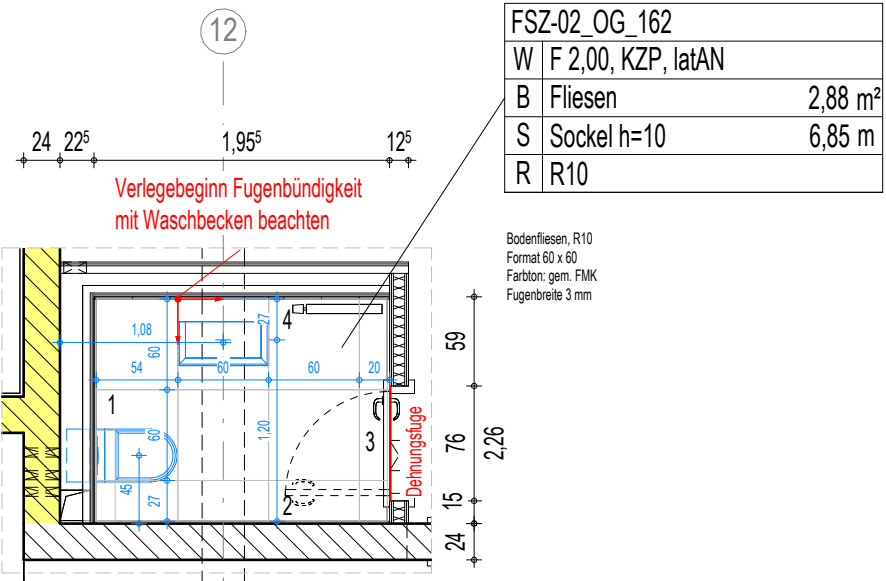
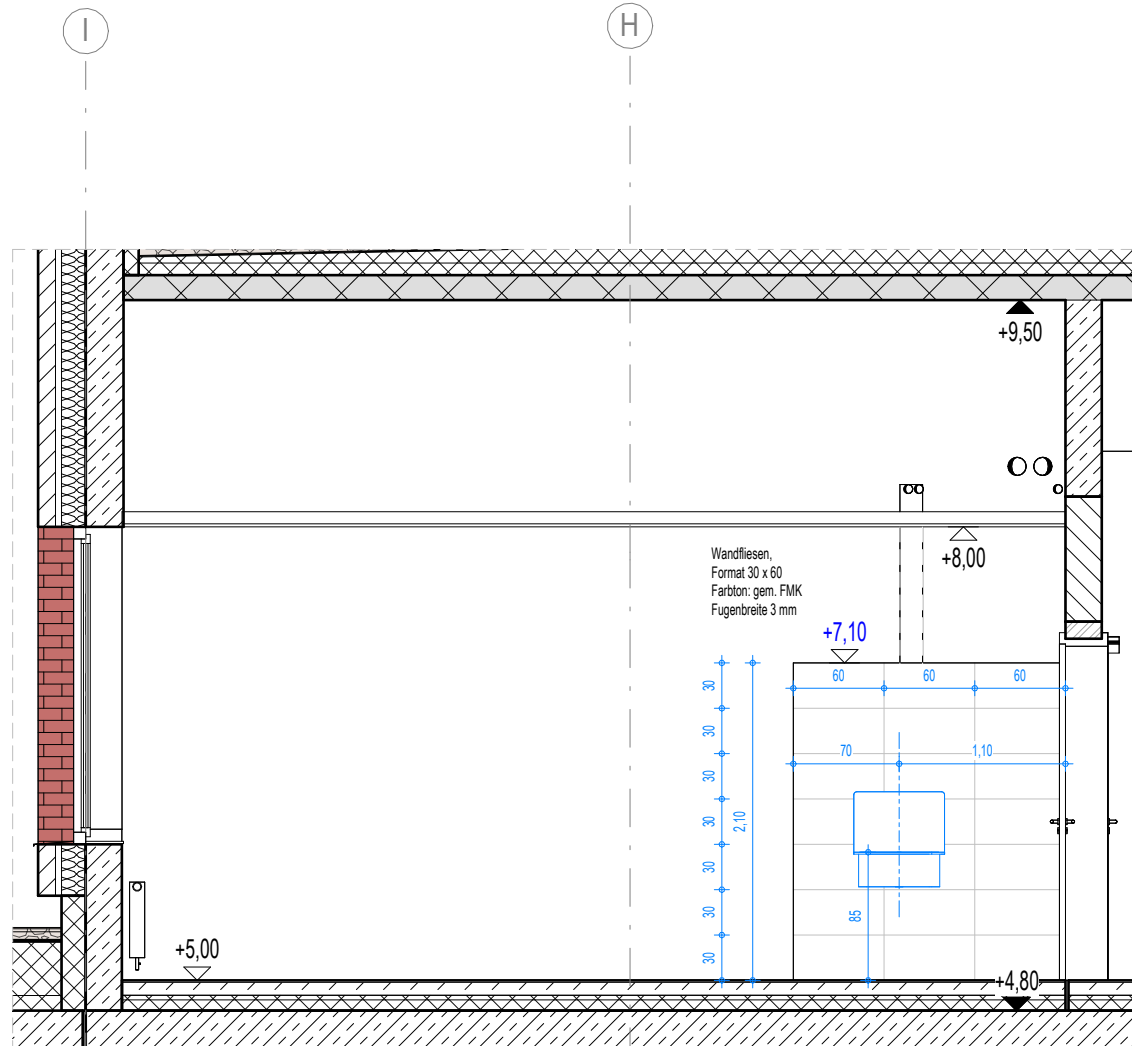
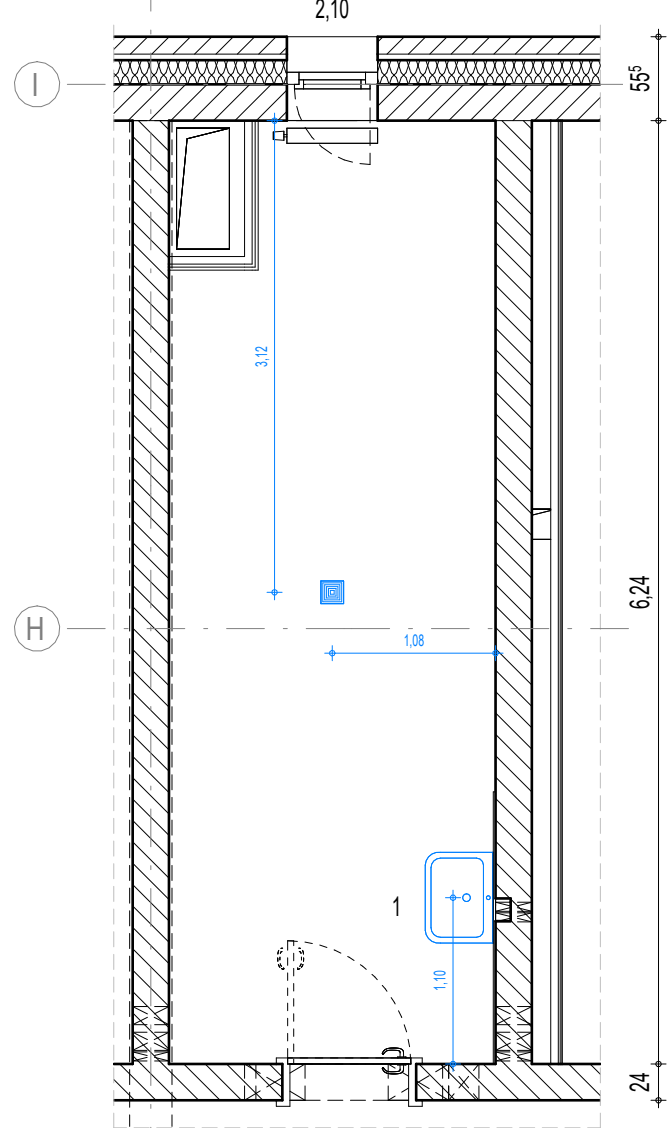
FSZ-02_OG_179 Putzmittelraum 01

Wandansicht 1



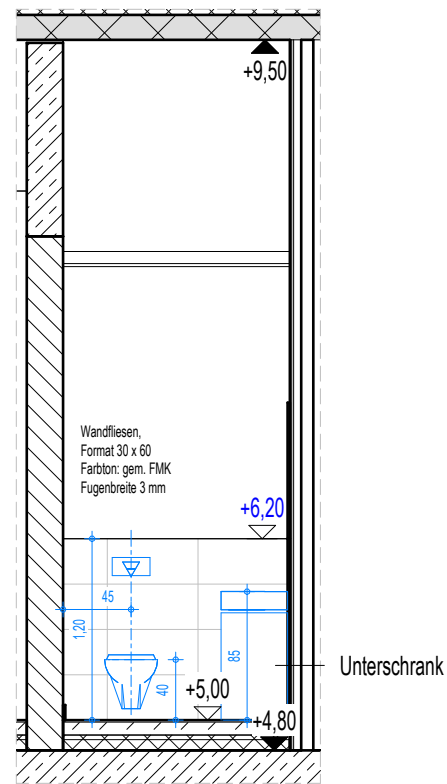
FSZ-02_OG_162 PuMi 02

Wandansicht 1

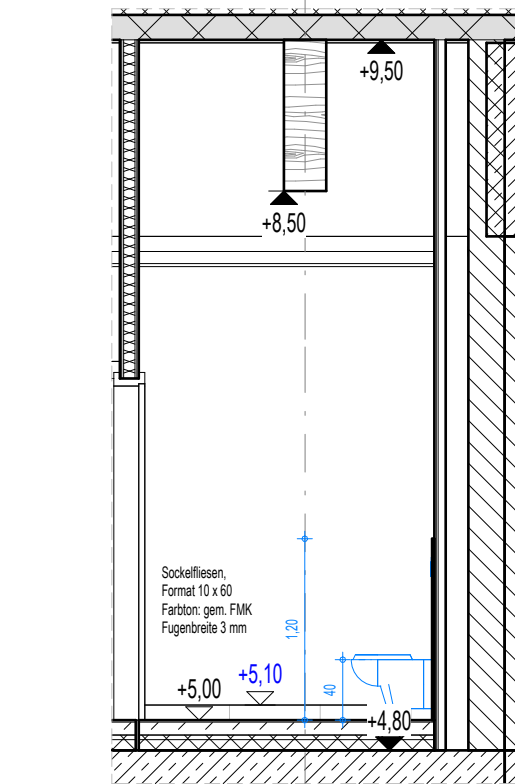


FSZ-02_OG_162 Kunden WC

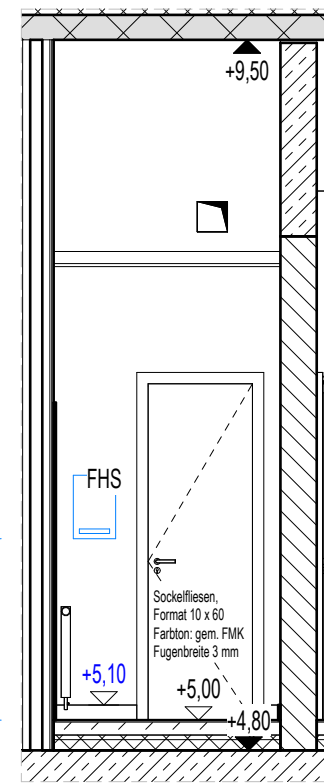
Wandansicht 1



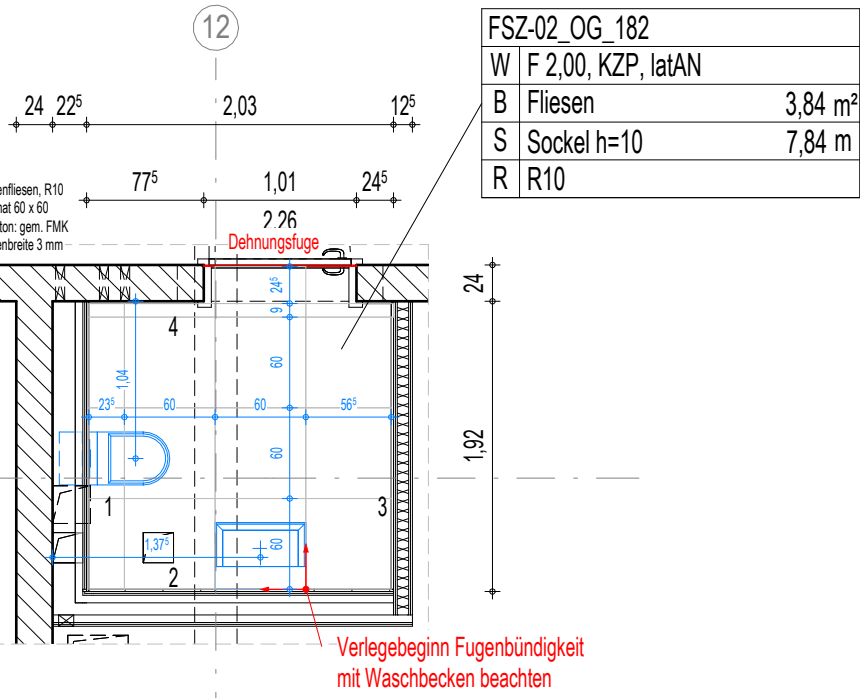
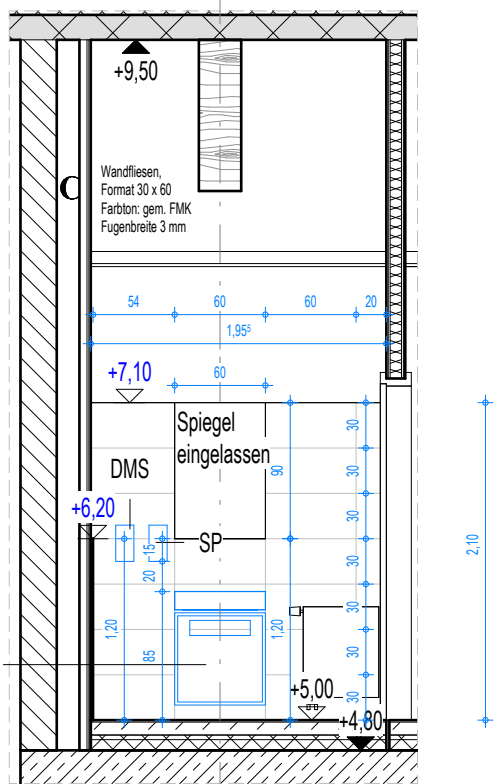
Wandansicht 2



Wandansicht 3

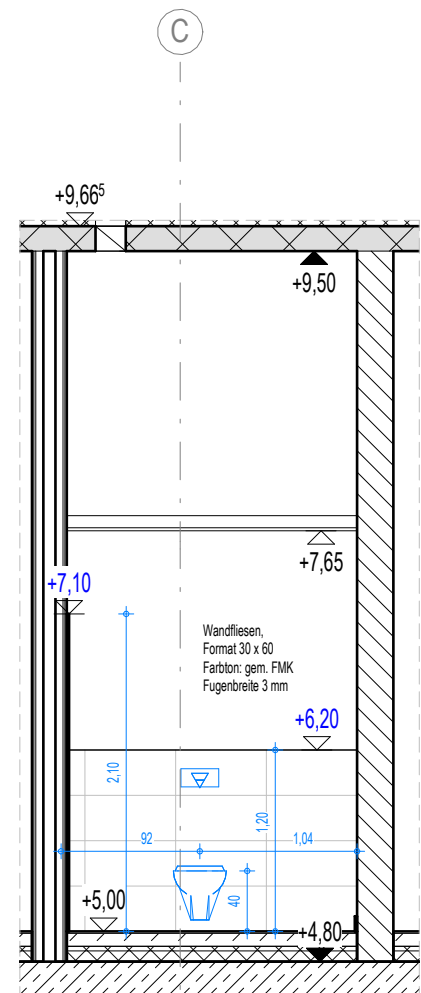


Wandansicht 4

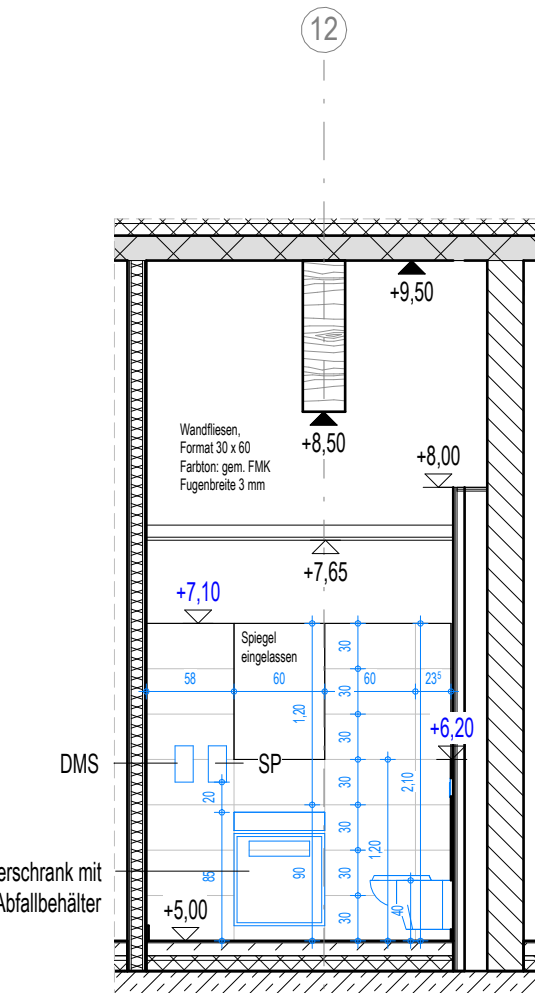


FSZ-02_OG_182 WC

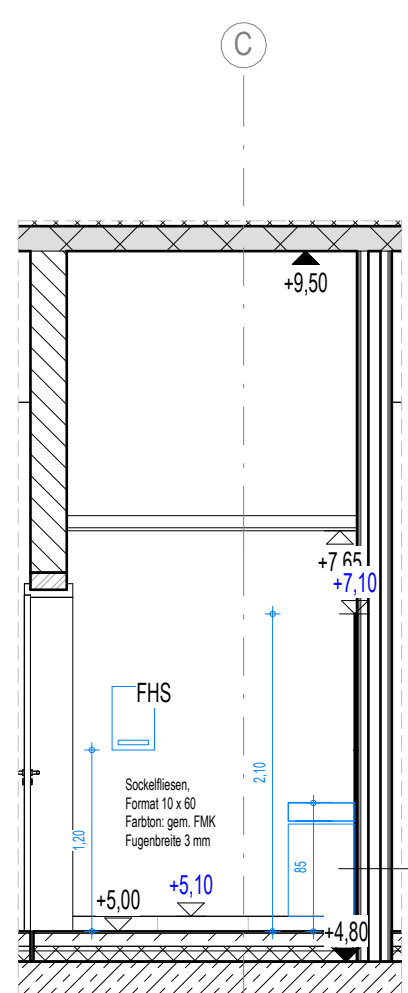
Wandansicht 1



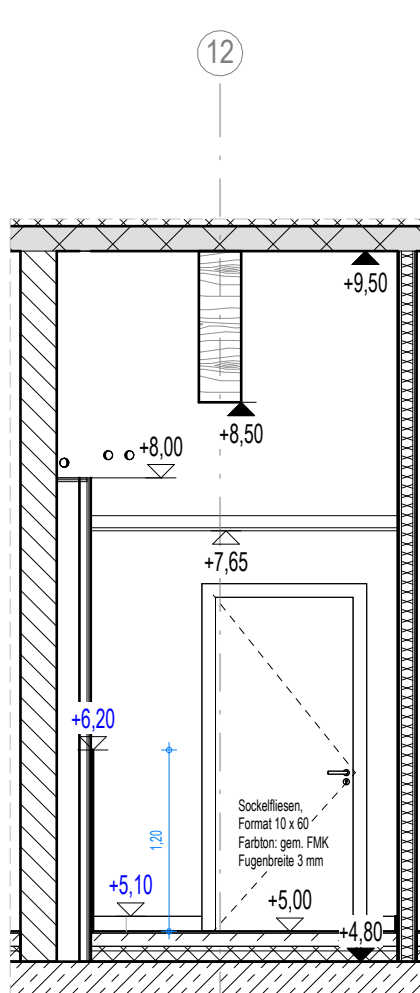
Wandansicht 2



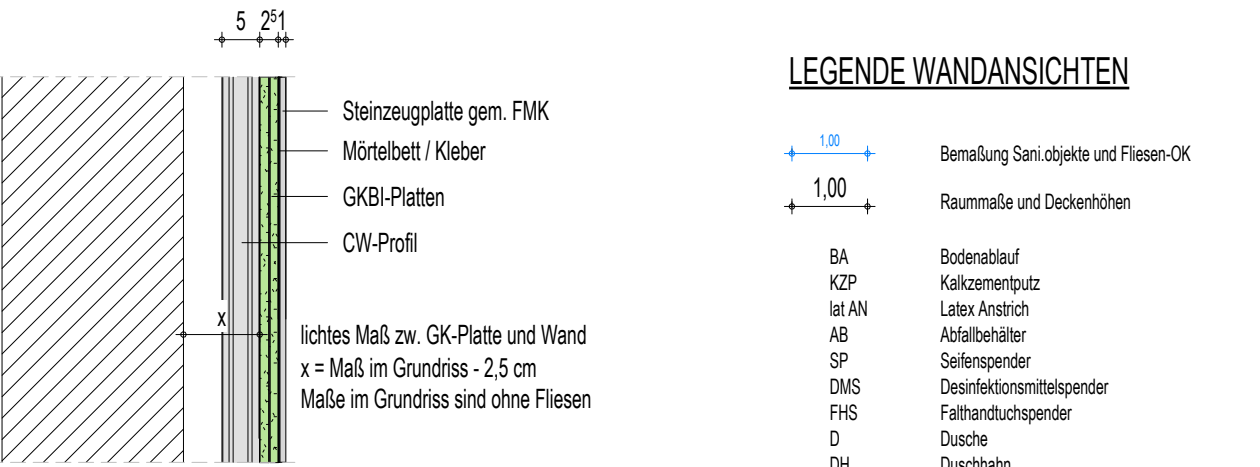
Wandansicht 3



Wandansicht 4



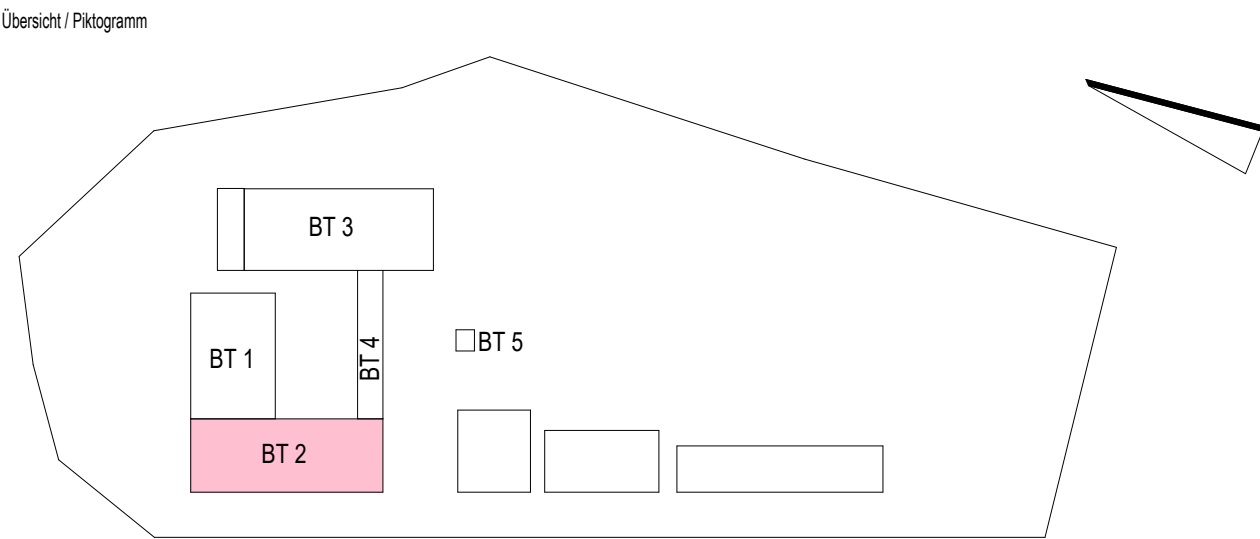
Wandliste Fliesen						
Höhe	Länge	Anzahl	Fläche	BT	Breite	Typ
1,2000	<Variert>	2	4,09 m²	2	0,0150	WABK_I_BK_FLS_1,5
2,1000	<Variert>	4	15,63 m²	2	0,0150	WABK_I_BK_FLS_1,5
WABK_I_BK_FLS_1,5-6			19,71 m²			
0,1000	<Variert>	6	0,54 m²	2	0,0150	WABK_I_BK_FLS_1,5 Sockel 10 cm
WABK_I_BK_FLS_1,5 Sockel 10 cm: 6			0,54 m²			
0,9000	0,6000	1	0,54 m²	2	0,0150	WABK_I_BK_FLS_1,5 Spiegel 60/120
1,2000	0,6000	1	0,54 m²	2	0,0150	WABK_I_BK_FLS_1,5 Spiegel 60/120
WABK_I_BK_FLS_1,5 Spiegel 60/120: 2			1,08 m²			
Gesamt: 14			21,33 m²			



Darstellung Fliese auf Vorwand

Hinweis: Ausstattung gem. Ausstattungskatalog Sanitärplanung				
a	20.03.2025	Überarbeitung der Sanitärobjekte entsprechend den Vorgaben des Bauherrn; Anpassung TB-Wände	Agthel	Agthel
Index	Datum	Änderungsbeschreibung	gezeichnet	geprüft

Diese Zeichnung ist Eigentum der Architekten und darf ohne deren Zustimmung weder ganz noch teilweise kopiert, vervielfältigt, gewerlich genutzt oder Dritten überlassen werden. Dieser Plan gilt nur in Verbindung mit den Plänen des Statikers, der Projektgenieure, der Fachfirmen und den dazu gehörigen Plänen der Architekten. Die in den Plänen eingetragenen technischen Anmerkungen, Auspassungen, Schächte, Kanäle und Trassen wurden von den Projektgenieuren geprüft und für richtig befunden. Alle Maße sind vor Ausführung zu prüfen und an Ort und Stelle zu nehmen und zu kontrollieren. Maß- und Inhaltsdifferenzen in diesen Plänen sind vor der Ausführung mit den Architekten zu klären. Die angegebenen Maße sind Rohbaumaße. Angabe von Tür-, Fenster- und Brüstungshöhen beziehen sich auf den Fertigfußboden.



Bauherr
LANDKREIS LUDWIGSLUST-PARCHIM
RAUM FÜR ZUKUNFT

Planung
inros Lackner SE
Rosa-Luxemburg-Straße 16
18055 Rostock
Tel.: 0381-45 67 80, E-Mail: hochbauten@inros-lackner.de

Lagebezug: ETRS89 UTM Zone 33 Höhenbezug: 0.00 m ± + 35,35 m NHN

Leistungsphase
Ausführungsplanung

Vorhaben / Objekt
Neubau Feuerwehr-Service-Zentrum LUP
Feuerwehrtechnische Zentrale (FTZ) und Ausbildungszentrum für Brand- und Katastrophenschutz (AZBK)
An der K38 Nr.1, 19306 Neustadt-Glewe

Planinhalt
Architektur
Wandansichten BT 2 OG

Bestätigung Bauherr	Kontrolle 1	Lembke
Bearbeiter	Kontrolle 2	Loers
gezeichnet	Maßstab	Wie angezeigt
Plangrundlage	Datum	30.09.2025
Plancodierung	Index	Status
2023-0236	12 5 AN ZDFL 01 3009	a B